

各警報、特別警報が発表されたときの児童の引き渡しについて

1 ねらい

- 各警報、特別警報が発表されたとき等に、児童を安全に保護者に引き渡し、下校させる。
- 引き渡し場所を分散させ（体育館・教室）、保護者入り口も分散することで、3つの密を避ける。

2 引き渡し方法

【引き渡しの連絡】

- ・学校からの防災無線放送、一斉メール等で引き渡しについて連絡します。

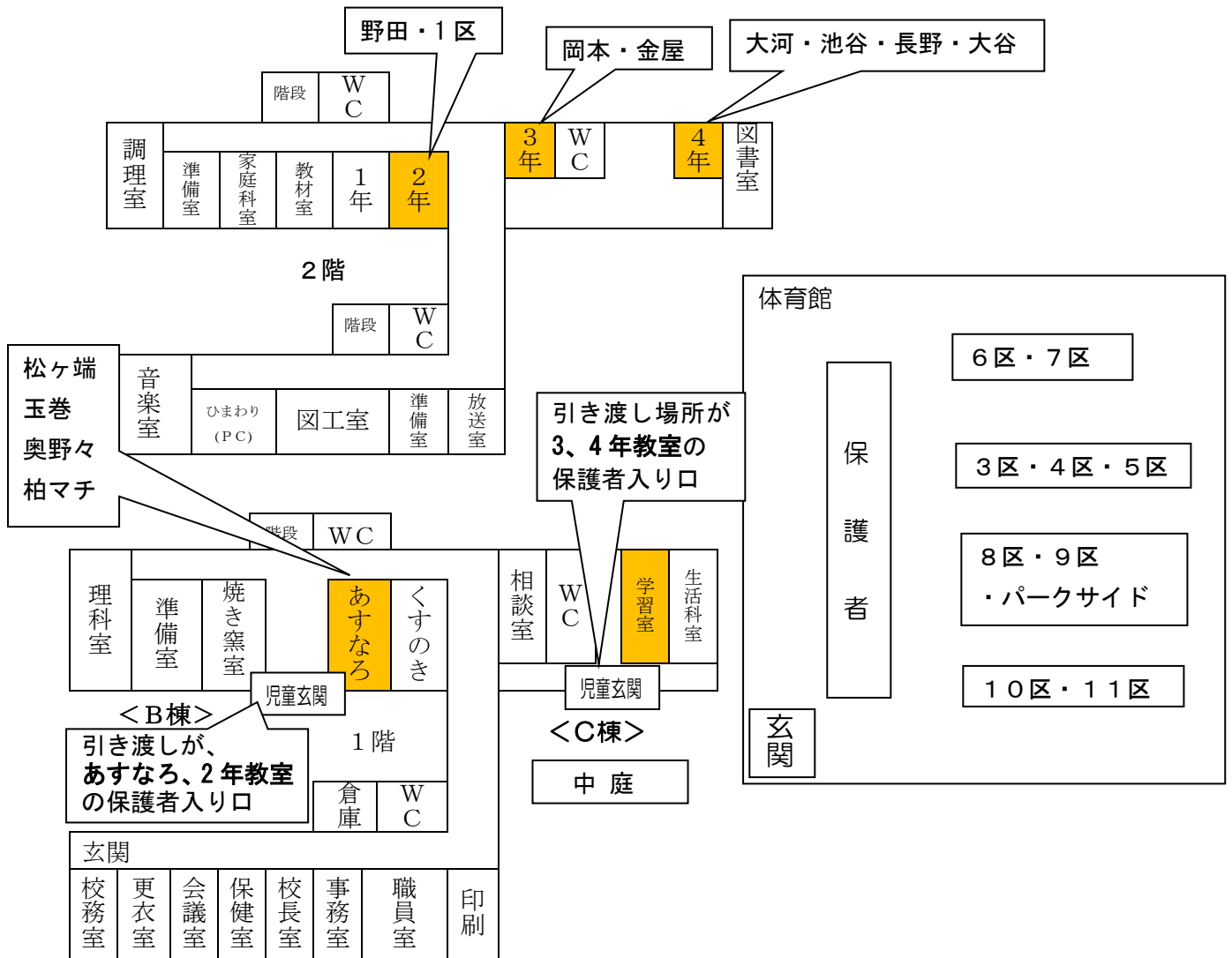
【駐車場の場所】・・・久下小学校グラウンド 校門から一方通行で入ってください。

【引き渡しの場所】・・・教室、体育館等での分散引き渡しをします。

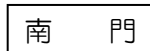
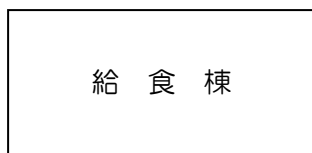
※傘は傘立てに、靴は児童玄関靴箱に入れてください。

※教室については、廊下での引き渡しになります。

※指定する児童玄関からお入りください。



※進入路が狭いので気を付けてください



車の進入について（グラウンド）
正門からの一方通行で南門側から駐車して下さい。
南門からは進入しないようにお願いします。

【児童を引き渡す方】

- ① 引き渡しについては、原則保護者及びその家族（親族）とします。
- ② 家庭の都合や急な用事で引き渡しに遅れる場合や引き渡しにおける個別対応が必要な場合は、学校（77-0607）まで連絡してください。

【引き渡しの手順】

教職員から保護者の方へ

保護者：〇年の△△を迎えに来た□□です。

教 師：児童△△を呼び、「来られているのは、〇〇ですか？」と尋ねる。

児 童：はい（お母さん・お父さん・おばあちゃん 等）です。

教 師：確認（保護者・家族）して引き渡す。

※「日付、引受人、引き渡し確認教職員名」を教職員がカードに記入し、児童を引き渡します。

【児童の下校】

- 保護者が入られた入り口から保護者とともに下校する。
- 上履きは自分の靴箱の中に入れる。
- 靴箱のない昇降口から下校する児童は、上履きを入れる箱に入れて帰る。

【引き渡しができいない児童について】

引き渡しを実施できていない児童は、C棟1階学習室で保護者が来られるまで責任を持ってお預かりします。